

2019

# İHRACATTA KAĞITSIZ GÜMRÜK PROJESİ

YÜKÜMLÜ KILAVUZU

## I. GENEL HÜKÜMLER

Bakanlığımızca yürütülmekte olan "İhracatta Kağıtsız Gümrük Projesi " ile gümrük beyannamesine eklenen tüm belgeler ve beyanname işlemleri ile ilgili tüm talepler elektronik ortama alınmıştır. Bu kapsamda gümrük beyannamesine ekli belgeler gümrük idaresince hiç bir surette kağıt ortamında saklanmayacaktır.

Uygulamanın işleyişi şu şekildedir: Beyan sahibince gümrük beyannamesinin 44 numaralı alanında beyan edilip kağıt ortamında beyannameye eklenen tüm belgeler dijital ortamda Tek Pencere Portalı üzerinden beyanname ile ilişkilendirilir. Beyannameye ilişkin dilekçeler de aynı portal üzerinden dijital ortamda hazırlanarak BİLGE Sistemine gönderilir.

Beyannameyi incelemek ile görevli memurlarca BİLGE Sistemi'nden dijital ortamda yüklenen belgeler onaylanabilir/reddedilebilir. Aynı şekilde dilekçeler memur ekranından elektronik olarak cevaplanabilir.

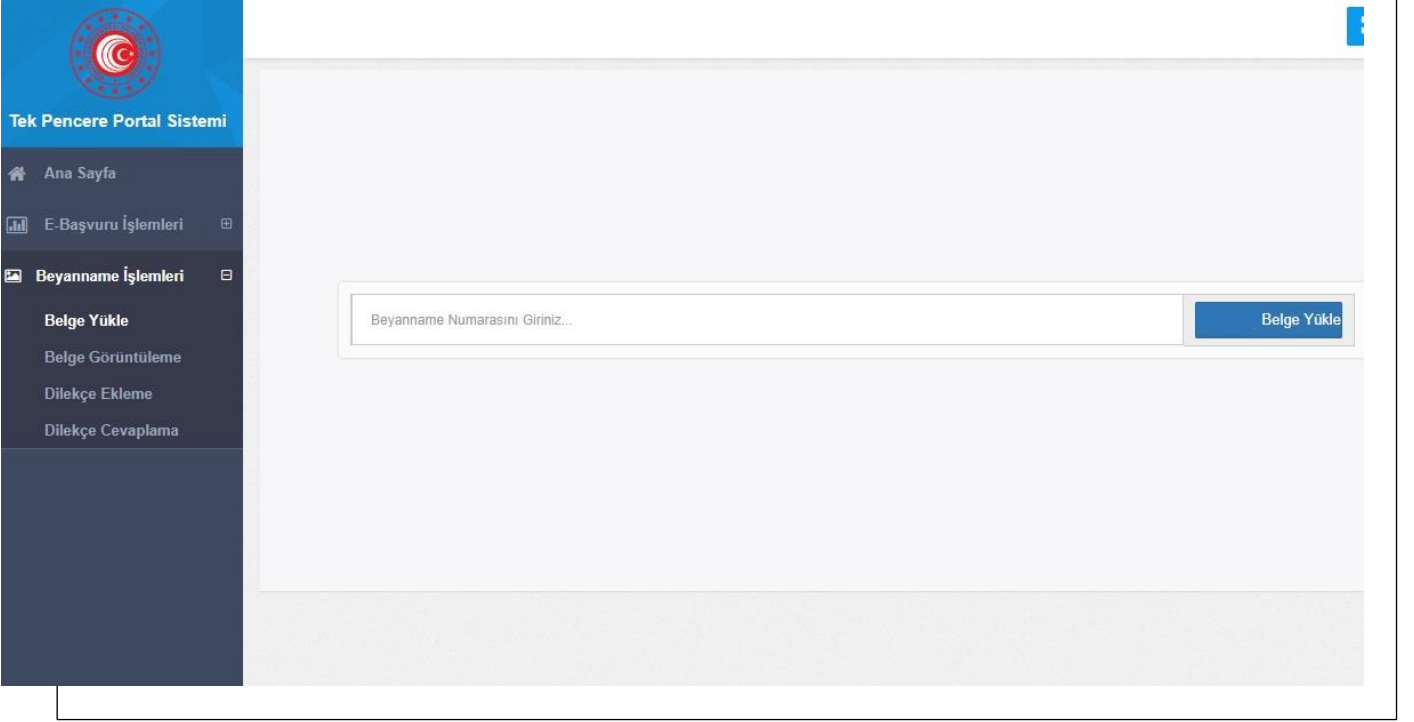
Sistemin kullanımı aşağıdaki şekilde olacaktır:

- 1) 10 rejim kodlu EX (ihracat) gümrük beyannamesinin tescil edilmesini müteakip, belge yükleme işlemi için Tek Pencere Sistemine girilerek Beyanname İşlemleri altında Belge Yükleme Komutu seçilir.

The screenshot displays the Tek Pencere Portal Sistemi interface. The left sidebar contains the following menu items: Ana Sayfa, E.Başvuru İşlemleri, Beyanname İşlemleri (with sub-items: Belge Yükle, Belge Görüntüleme, Dilekçe Ekleme, Dilekçe Cevaplama). The main content area features a user profile section labeled 'Kullanıcı' with a user icon. Below this, there are five status boxes arranged in a grid, each with a title and a 'Kayıt sayısı' (Registration count) field:

Status	Kayıt sayısı
OLUŞTURULDU	
ONAYA SUNULDU	
İPTAL EDİLDİ	
REDDEDİLDİ	
KONTROL EDİLDİ	


- 2) Belge yükle komutu seçildikten sonra ihracat beyannamesi numarası yazılarak “belge yükle” sekmesi seçilir.



The screenshot displays the 'Tek Pencere Portal Sistemi' interface. On the left, there is a dark blue sidebar with a white header containing the Turkish flag and the text 'Tek Pencere Portal Sistemi'. Below the header, the sidebar lists several menu items: 'Ana Sayfa', 'E-Başvuru İşlemleri', 'Beyanname İşlemleri', 'Belge Yükle', 'Belge Görüntüleme', 'Dilekçe Ekleme', and 'Dilekçe Cevaplama'. The main content area is light gray and features a white text input field with the placeholder text 'Beyanname Numarasını Giriniz...' and a blue button labeled 'Belge Yükle'.

- 3) İlgili belge seçildikten sonra bilgisayardan yüklenmek istenen dosya seçilerek veya sürüklenerek yükleme işlemi sonlandırılır. “Tek Pencere Portalı”nda yükümlüsünce beyannamenin belgeler bölümünde ekleneceği beyan edilen belgelerden halihazırda kağıt ortamında bulunan belgeler gösterilir. (Örn. Emniyet Genel Müdürlüğünce aranılan ilişik kesme yazısı) Ancak Tek Pencere Sisteminde yer alan belgeler (Örn. E-fatura) ile elektronik olarak düzenlenen belgeler (Örn. A-TR Belgesi) bu ekranda gösterilmez. Bu nedenle beyannamenin tescili esnasında bu belgeler için doğru doküman kodunun seçilmesi önem arz etmektedir. ( Yükümlünün e-fatura mükellefi ise 100 kodlu fatura dokümanı yerine 0886 kodlu TPS-E Fatura dokümanını seçmesi gerekmektedir.)

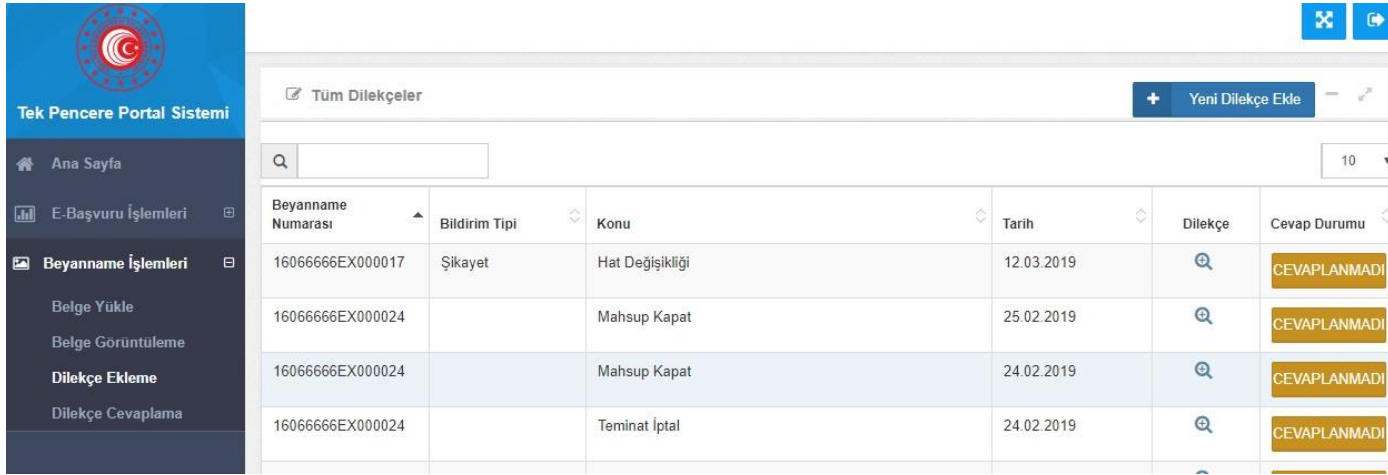
0249 - Kumanya Listesi



Kumanya Listesi hakkında açıklama yazabilirsiniz. ( zorunlu değil )

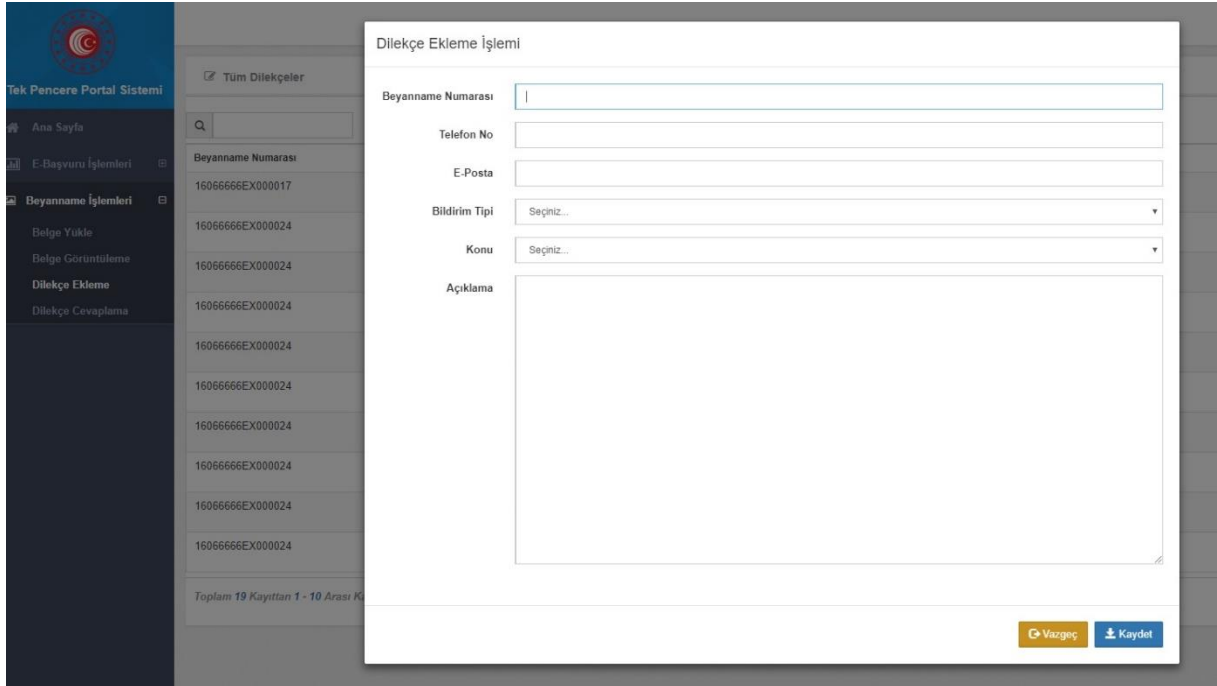
## II – DİLEKÇE İŞLEMLERİ

- 1) Beyannameye ilişkin talepleri içeren dilekçe işlemleri de Sistem üzerinden yapılacak olup, “Tek Pencere Portalı”nda, “Beyanname İşlemleri” menüsü altındaki “Dilekçe Ekleme” komutu seçilerek beyanname numarası ve dilekçeye ilişkin diğer hususlar girilerek dilekçe işlemi sonlandırılır. Ayrıca, “Dilekçe Ekleme” menüsü altında dilekçenin cevaplanıp cevaplanmadığı görüntülenebilir.



The screenshot displays the 'Tek Pencere Portal Sistemi' interface. On the left, there is a navigation menu with options: Ana Sayfa, E-Başvuru İşlemleri, Beyanname İşlemleri (selected), Belge Yükle, Belge Görüntüleme, Dilekçe Ekleme, and Dilekçe Cevaplama. The main area shows a table titled 'Tüm Dilekçeler' with a search bar and a '+ Yeni Dilekçe Ekle' button. The table has columns for Beyanname Numarası, Bildirim Tipi, Konu, Tarih, Dilekçe, and Cevap Durumu. The data rows are as follows:

Beyanname Numarası	Bildirim Tipi	Konu	Tarih	Dilekçe	Cevap Durumu
16066666EX000017	Şikayet	Hat Değişikliği	12.03.2019		CEVAPLANMADI
16066666EX000024		Mahsup Kapat	25.02.2019		CEVAPLANMADI
16066666EX000024		Mahsup Kapat	24.02.2019		CEVAPLANMADI
16066666EX000024		Teminat İptal	24.02.2019		CEVAPLANMADI



The screenshot shows the 'Dilekçe Ekleme İşlemi' form. The form fields are: Beyanname Numarası (text input), Telefon No (text input), E-Posta (text input), Bildirim Tipi (dropdown menu), Konu (dropdown menu), and Açıklama (text area). At the bottom right, there are two buttons: 'Vazgeç' and 'Kaydet'.

- 2) Muayene Memuru / Gümrük Memurunun cevapladığı dilekçe, “dilekçe cevaplama” bölümünden tekrar yanıtlanabilir.

The screenshot displays the 'Tek Pencere Portal Sistemi' interface. The sidebar on the left contains the following menu items: 'Ana Sayfa', 'E-Başvuru İşlemleri', 'Beyanname İşlemleri' (with a sub-menu including 'Belge Yükle', 'Belge Görüntüleme', 'Dilekçe Ekleme', and 'Dilekçe Cevaplama'). The main content area is titled 'Tüm Dilekçeler' and features a search bar for 'Beyanname No' with an 'Ara' button. Below the search bar is a table with columns 'Beyanname Numarası', 'Konu', 'Tarih', and 'Cevap Durumu'. The table is currently empty, displaying the message 'Tablo için gösterilecek bir kayıt bulunmamaktadır'. At the bottom of the table, there is a 'Kayıt Yok' label and two buttons: 'Önceki' and 'Sonraki'.