

2016

ELEKTRONİK KONTEYNER TAKİP FORMU İŞLEMLERİ YÜKÜMLÜ KILAVUZU

RİSK YÖNETİMİ VE KONTROL GENEL MÜDÜRLÜĞÜ
ELEKTRONİK GÜMRÜK İŞLEMLERİ DAİRESİ
V.01

07.03.2016

SİSTEME GİRİŞ:

“uygulama.gtb.gov.tr/KonteynerTakip” adresinden gelecek olan giriş ekranına BİLGE kullanıcı kodu ve şifresi ile “firma” seçeneği giriş yapılabilecektir.

Giriş Ekranı

Kullanıcı Adı
123456789

Şifre
.....

Memur Firma

[Şifremi Unuttum](#)

Giriş

ÖDEME:

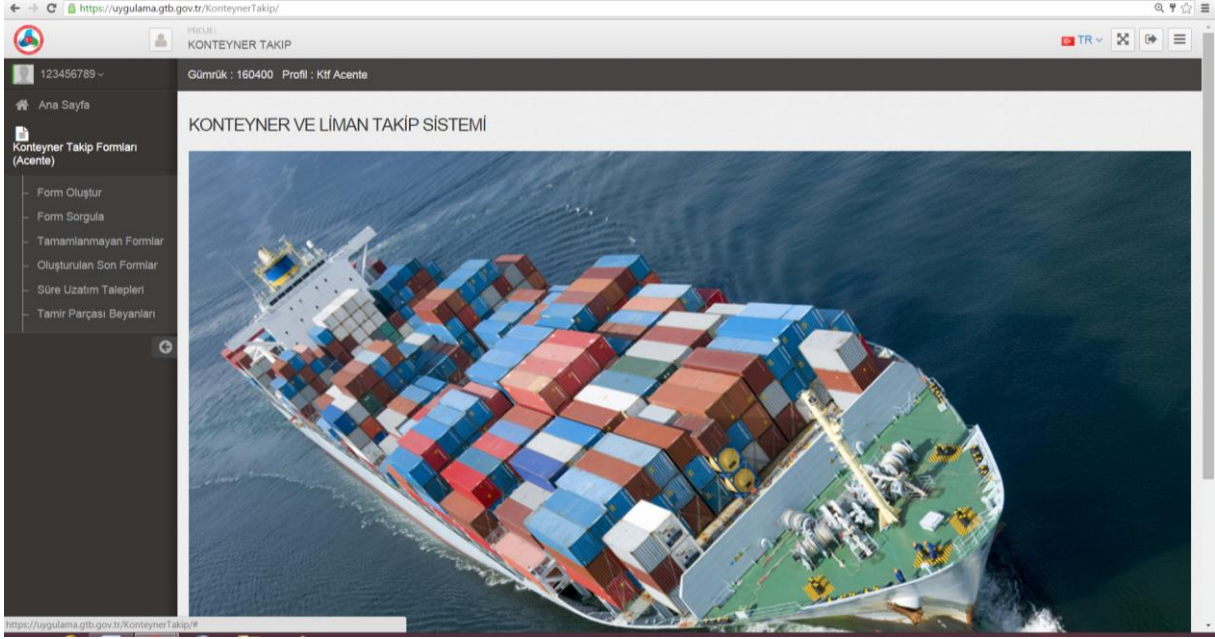
Konteyner Kayıt ve Takip Formları(KTF) için ödenecek olan ücretler Bankalar aracılığı ile ödenebilecek olup; oluşacak bakiye üzerinden düşümler yerli konteynerlerin çıkış ve yabancı konteynerlerin giriş onaylarında otomatik olacaktır. Yeterli bakiyesi olmayan yükümlünün Konteyner Kayıt ve Takip Formu onaylanamayacaktır.

Ödemeler e-konteyner takip kodu ile yatırılacaktır.

Belge Kodu	Belge Adı	Belge Birim Fiyatı	Belge Adedi	Toplam Tutar
<input type="checkbox"/>	1 Özel Beyan	1,70 TL		00 TL
<input type="checkbox"/>	10 Gümrük Statü Belgesi	1,70 TL		00 TL
<input checked="" type="checkbox"/>	104 INF 5 Bilgi Formu (Dahilde İşleme Üçgen Trafik)	1,70 TL		00 TL
<input type="checkbox"/>	11 4'ü Gümrük Beyannamesi	2,20 TL		00 TL
<input type="checkbox"/>	12 4'ü Devam Formu	2,20 TL		00 TL
<input type="checkbox"/>	13 INF 1 Bilgi Formu	2,20 TL		00 TL
<input type="checkbox"/>	14 INF 5 Bilgi Formu (Dahilde İşleme Üçgen Trafik)	2,20 TL		00 TL
<input type="checkbox"/>	15 INF 6 Bilgi Formu (Geçici İhtalat)	2,20 TL		00 TL
<input type="checkbox"/>	16 INF 7 Bilgi Formu (Dahilde İşleme)	2,20 TL		00 TL

Yapılan ödemelere ait faturaların temini için ödeme dekontlarının faturaların gönderilmesi istenilen adres ve iletişim bilgileri ile birlikte tasismerkez@gtb.gov.tr adresine elektronik posta ile veya **03122452420** numarasına fax yoluyla gönderilmesi gerekmektedir. Faturalar anlaşmalı kargo firmalarıyla karşı ödemeli olarak bildirilen adrese gönderilecektir.

FORM OLUŞTURMA:



KTF türü menüsünden yerli ya da yabancı konteynerle ilgili hareket yönü seçilerek alanlar doldurulur. "İLERİ" komutu ile bir sonraki ekrana geçilir.

Konteynerlerin Türkiye Gümrük Bölgesinin giriş ve çıkış işlemleri "Ktf Türü" menüsünden seçilecek hareket türü ile yapılacaktır. KTF türünün doğru seçilmesi önemlidir; giriş kaydı olmayan konteynerin çıkış kaydı yapılamayacaktır.

Örneğin; deniz yolu ile Türkiye Gümrük Bölgesine gelen bir yabancı konteyner için "Ktf Türü" menüsünde "Yabancı Konteyner Giriş" seçeneği seçilerek form oluşturulacaktır. Bu konteynerin çıkışının karayolu ile (ya da herhangi bir yol ile) bir sınır kapısından olacağı varsayıldığında ise bu defa "Yabancı Konteyner Çıkış" seçeneği seçilerek KTF tescil edilecektir.

NOT: Firma bilgilerinde yer alan e-posta adresi doğru girilmelidir. Burada yer alan adrese onaylanan KTF bilgisi gönderilecektir.

https://uygulama.gtb.gov.tr/KonteynerTakip/Ktf/Kf/Acente

KONTEYNER TAKIP

123456789 -

Konteyner Takip Formları / Form Oluştur Gümrük : 160400 Profil : Kf/Acente

Konteyner Takip Formu Oluştur

Firma Bilgileri

Vergi No Vergi No ile Sorgula

Kf Türü Firma Adı

Ticaret Sicil No Adres

Yetki Belge No Faks No

Vergi Dairesi Telefon No

Eposta Adresi Giriş/Çıkış Gümrük Müdürlüğü

İLERİ

Konteyner ile (varsa) aksam ve parçalara ilişkin bilgiler doldurulup; bir ya da birden fazla konteyner ve (varsa) bunlara ait aksam ve parçalar "EKLE" butonu ile eklenip daha sonra "KAYDET" butonu ile kayıt işlemi yapılır.

Konteyner Takip - Kf: x

https://uygulama.gtb.gov.tr/KonteynerTakip/Ktf/Kf/Acente/kftfDetay/59ec0409-2731-4326-8bb3-cb960166773?kftFuru=YabancıKonteynerGiris

Konteyner No Kıymet

Güzergah Dahili Güzergah

Dara Açıklığı Vergi Gümrük Müdürlüğü

Dolu - Boş

Aksam, Parça ve Teçhizat İçin Beyan

Cins Marka

Seri No

EKLE

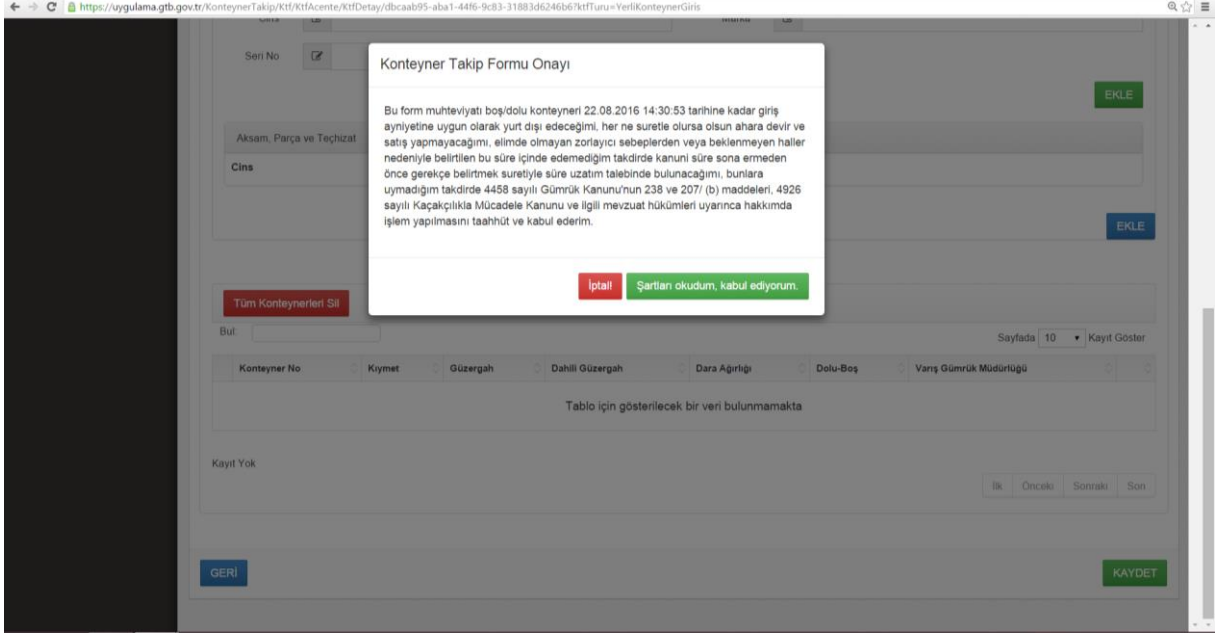
Aksam, Parça ve Teçhizat

Konteyner No	Kıymet	Güzergah	Dahili Güzergah	Dara Açıklığı	Dolu-Boş	Vergi Gümrük Müdürlüğü
MCU1234567	1500	TEST	TEST	100	Boş	160400

1 Kayıttan 1 - 1 Arası Kayıtlar

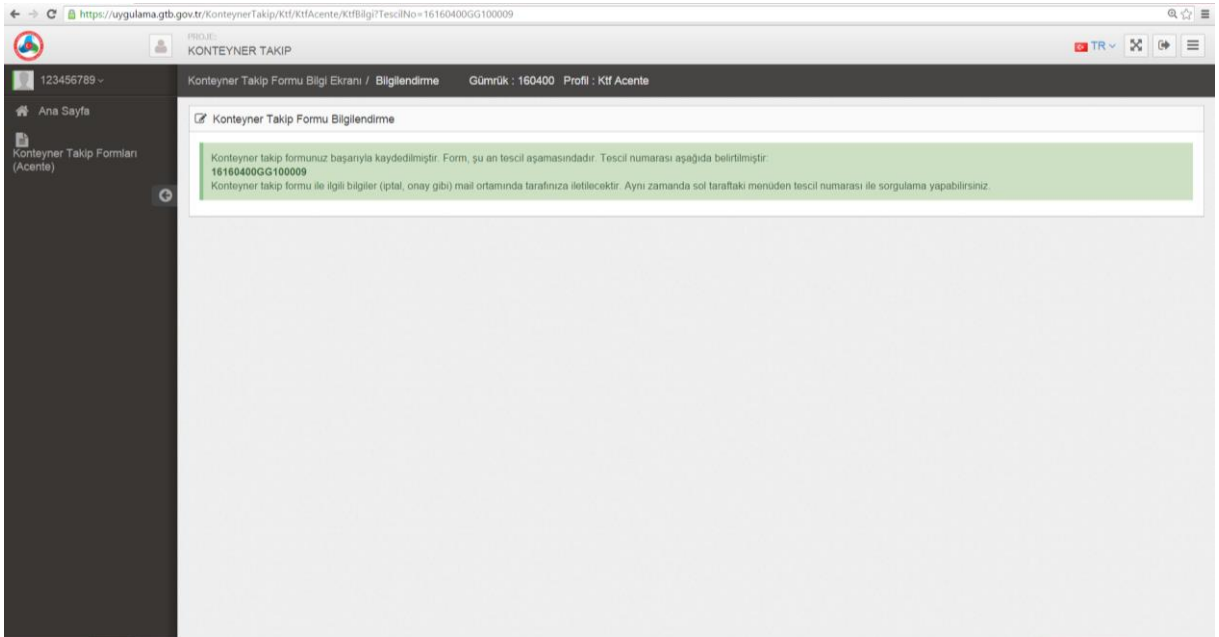
GERİ KAYDET

Forma ilişkin taahhütname ile geçici ithalat süresi ve yükümlülük şartları kabul edilir.



Kayıt işlemi sonrasında KTF tescil edilmiş olur ve bir tescil numarası alır. Bu tescil numarası ile "Form Sorgula" menüsünden KTF sorgulanabilecektir.

Yükümlü tarafından tescil ile form oluşturulacak olup; oluşturulan form ilgili memur tarafından onaylanacaktır. Konteynerin sahayı terk edebilmesi için onayının yapılmış olması gerekmektedir.



FORM SORGULAMA:

Tescil No. ile yapılan sorgulama sonucunda KTF'ye ilişkin bilgiler ile rejim süresi ve onay durumu takip edilebilecektir.

The screenshot shows the 'KTF Sorgulama' form in the application. The form is titled 'KTF Sorgulama' and has a 'Tescil No' input field. A 'SORGULA' button is visible at the bottom right of the form area. The page header shows 'KONTEYNER TAKIP' and 'Gümrük : 160400 Profil : Kf Acente'.

The screenshot shows the 'KTF Sorgulama' form with the 'Tescil No' field filled with '16160400GG100009'. Below the form, there is a table with columns: Konteyner No, Kıymet, Güzergah, Dahili Güzergah, Dara Ağırlığı, Dolu-Boş, Varış Gümrük Müdürlüğü, Onay Durumu, and Rejim Süresi. The table contains three rows of data.

Konteyner No	Kıymet	Güzergah	Dahili Güzergah	Dara Ağırlığı	Dolu-Boş	Varış Gümrük Müdürlüğü	Onay Durumu	Rejim Süresi
MCU1234567	1500	TEST	TEST	100	Boş	160400	Tescil	5 Ay 30 Gün Kaldı
MCU1234568	1500	TEST	TEST	100	Boş	160400	Tescil	5 Ay 30 Gün Kaldı
MCU1234569	1500	TEST	TEST	100	Boş	160400	Tescil	5 Ay 30 Gün Kaldı

3 Kayıttan 1 - 3 Arası Kayıtlar

TAMAMLANMAYAN FORMLAR:

Bu menüden veri alanları doldurulup tescil edilmeyen formlar görüntülenebilecek ve tescil işlemi tamamlanabilecektir.

OLUŞTURULAN SON FORMLAR:

Yükümlü tarafından yapılan son işlemler ile onay durumları bu menüden görüntülenebilecektir.

Giriş Gümrüğü	Oluşturulma Tarihi	KTF Türü	Tescil Durumu	Tescil No
160400	22.02.2016 15:02:46	Yabancı Konteyner Giriş	Tescil	16160400GG100009
160400	22.02.2016 14:39:04	Yabancı Konteyner Giriş	Onay	16160400GG100008
160400	22.02.2016 14:30:53	Yerli Konteyner Giriş	Tescil	16160400CG100001
160400	22.02.2016 14:23:12	Yabancı Konteyner Giriş	Onay	16160400GG100007

SÜRE UZATIM TALEBİ:

Form sorgulama ekranında gelen sonuçlardan satır sonunda yer alan süre uzatımı simgesi kullanılarak; "uzatılacak süre" ve "açıklama" alanları doldurulup "kaydet" butonu ile talep oluşturulur.

Konteyner No	Kıymet	Güzergah	Dahili Güzergah	Dara Ağırlığı	Dolu-Boş	Varış Gümrük Müdürlüğü	Onay Durumu	Re
MSCU1234567	1500	test	test	100	Boş	160400	Onay	5 Ay 30

Uzatılmak İstenen Süre (Gün): 10

Açıklama: test amaçlı

TAMİR PARÇASI EKLEME:

Form sorgulama ekranında gelen sonuçlardan satır sonunda yer alan simge kullanılarak tamir parçası beyanı için açıklama girilerek "kaydet" butonu ile talep oluşturulur.

Konteyner No	Kıymet	Güzergah	Dahili Güzergah	Dara Ağırlığı	Dolu-Boş	Varış Gümrük Müdürlüğü	Onay Durumu	Süre
MCU1234567	1500	TEST	TEST	100	Boş	160400	Tescil	5 Ay 30 Gün Kaldı
MCU1234568	1500	TEST	TEST	100	Boş	160400	Tescil	5 Ay 30 Gün Kaldı
MCU1234569	1500	TEST	TEST	100	Boş	160400	Tescil	5 Ay 30 Gün Kaldı

Açıklama: test

SÜRE UZATIMI VE TAMİR PARÇASI BEYANLARININ TAKİBİ:

Menüde yer alan "Süre Uzatım Talepleri" ve "Tamir Parçası Beyanları" alanlarından oluşturulan taleplerin onay durumları sorgulanabilecektir.

Not: Üstteki form aracılığıyla sorgulama yapılmadığı sürece en güncel 100 kayıt listelecektir.